



積雪・凍結道路では 早めのタイヤチェーン等装着を!

雪が降ると路面はこのようになります。



1 田方郡函南町桑原地内 (静岡・神奈川県境付近: 105.6kp付近) (H25年1月14日スタック発生)



138 駿東郡小山町須走地内 (静岡・山梨県境付近: 21.6kp付近) (H26年2月14日スタック発生)



246 駿東郡小山町生土地内 (静岡・神奈川県境付近: 90.5kp付近) (H26年2月8日スタック発生)

静岡県でも降雪や路面凍結はあるの?



静岡県でも降雪や路面が凍結することがありますか?

静岡県でも山間部などでは、**降雪**や**路面が凍結**することがあります。そのような道路をすべり止めの措置なしで通行すると**罰せられる**場合があります。



(道路交通法・静岡県道路交通法施行細則 第9条第1号)

罰則

罰金: 5万円以下

反則金: 大型自動車等 7千円

普通自動車等 6千円

※静岡県内における道路交通に限る

積雪又は凍結している道路を通行する時は、チェーンを巻くか、冬用タイヤを装着するなどし、すべり止めの措置をとらなければ、罰せられる場合があります。

静岡県警察本部
国土交通省 沼津河川国道事務所

TEL: 054-271-0110
TEL: 055-934-2017 FAX: 055-918-2913

雪道走行の心得

安全運転は、何よりもまずドライバーの皆さんの心がけが大切です。

心得①

出発前

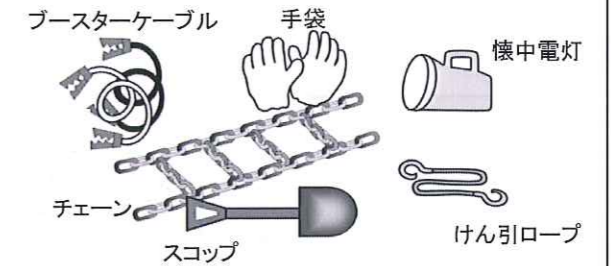
お出かけ前に、利用する道路の状況や気象情報などを確認しましょう!



心得②

出発前

雪道を走行する場合は、次の装備品を携行しましょう!



心得③

走行中

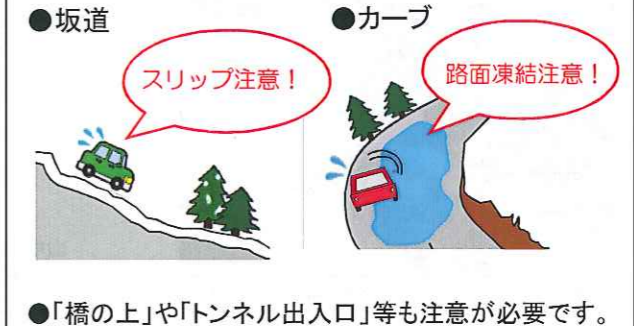
スリップは突然発生します。車間距離を十分とって、心と時間にゆとりを持って走行しましょう!



心得④

走行中

このような場所は、特に注意しましょう!



●「橋の上」や「トンネル出入口」等も注意が必要です。

静岡県の国道の『冬対策』について

■路面の凍結を防止するため凍結防止剤を散布します。
橋の上や峠のカーブ区間など、路面凍結の恐れがある場所や既に路面凍結が発生している場所に凍結防止剤を散布します。散布作業は、気象予測や現地の気象条件により判断し必要に応じて実施します。

■交通を確保するために除雪作業を行います。
道路に降り積もった新雪が圧雪・氷盤にならないよう、早期に路面の積雪を除雪車で路外や路肩に排除します。除雪作業中は低速走行となりますので、ご理解・ご協力をお願いします。

■除雪時の注意
大雪時は早めの通行止めによる除雪作業を行う場合があります。除雪作業の障害にならないよう、ご理解・ご協力をお願いします。



※除雪作業や凍結防止剤散布作業によって、安全に走行できるとは限りません。刻一刻と路面状況が変化していきますので、常に万全な冬装備と慎重な運転を心がけてください。

道路の異状を発見したら...

道路緊急ダイヤル #9910 (24時間受付)

◎国道1号・伊豆縦貫自動車道(東駿河湾環状道路) <QRコード>
138号・246号のライブカメラを見るには
国土交通省 沼津河川国道事務所ホームページ
[パソコン] <http://www.cbr.mlit.go.jp/numazu/>



立ち往生車両等の移動イメージ



※大規模災害時には、緊急車両の通行を確保するため、災害対策基本法により道路管理者が立ち往生車両等の移動を行うことがあります。

◎道路交通情報の問い合わせは
日本道路交通情報センター (JARTIC)
<http://www.jartic.or.jp/>

TEL: 050-3369-6622 携帯電話短縮ダイヤル #8011

静岡県警察本部
国土交通省 沼津河川国道事務所

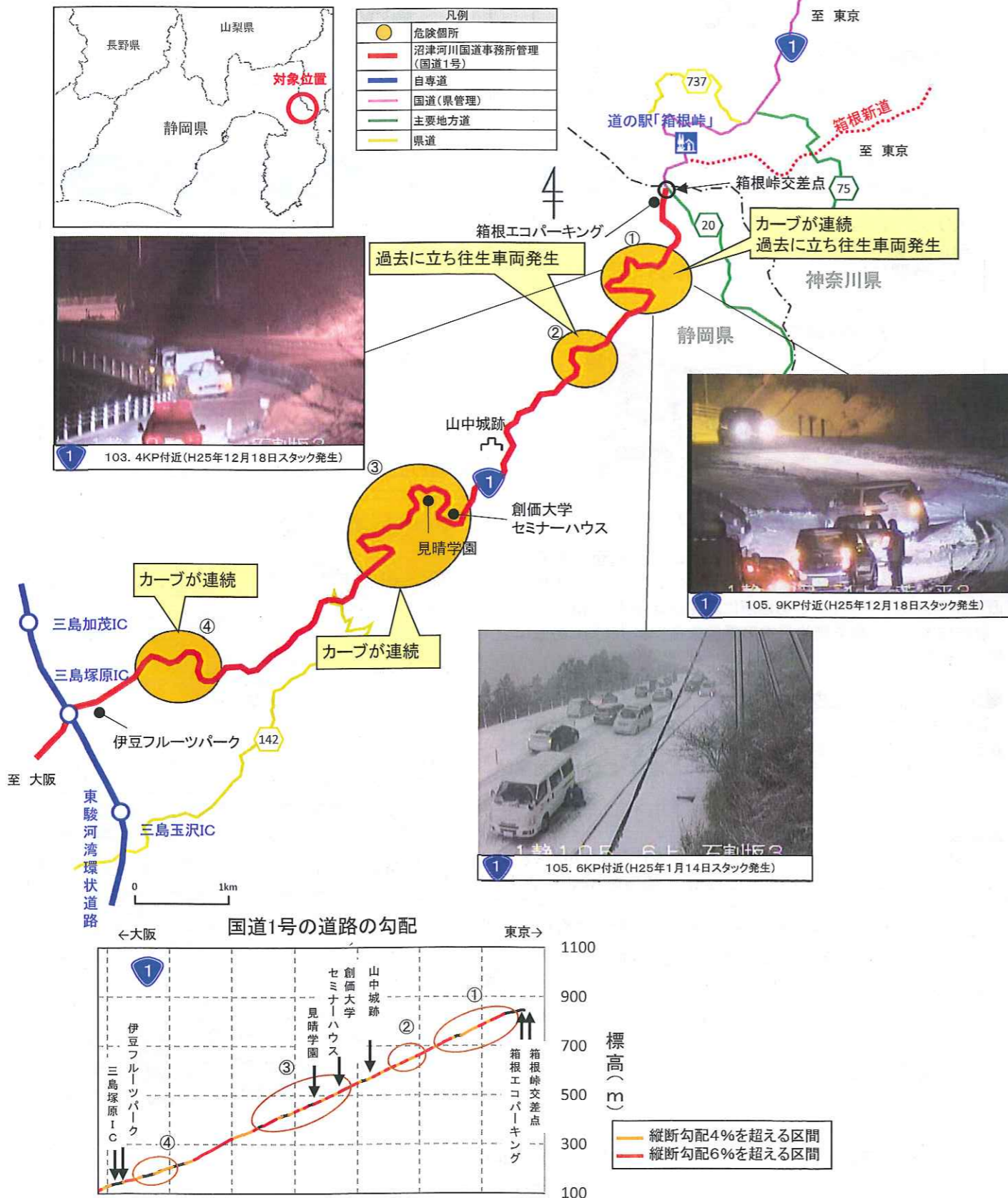
TEL: 054-271-0110
TEL: 055-934-2017

FAX: 055-918-2913

【沿津河川国道事務所管内】雪みち走行注意ポイントマップ

■静岡県内の道路を安全にご利用いただくために、降雪が予想される場合にはできる限りお車のご利用をお控えいただくとともに、冬用タイヤやチェーンの早めの装着にご協力をお願いします。
 ■地図中の **○** は、カーブが連続している区間や勾配のきつい区間を示しており、特に走行に注意が必要な区間を示しています。

国道1号



【沿津河川国道事務所管内】雪みち走行注意ポイントマップ

■静岡県内の道路を安全にご利用いただくために、降雪が予想される場合にはできる限りお車のご利用をお控えいただくとともに、冬用タイヤやチェーンの早めの装着にご協力をお願いします。
 ■地図中の **○** は、カーブが連続している区間や勾配のきつい区間を示しており、特に走行に注意が必要な区間を示しています。

国道138号・246号

