

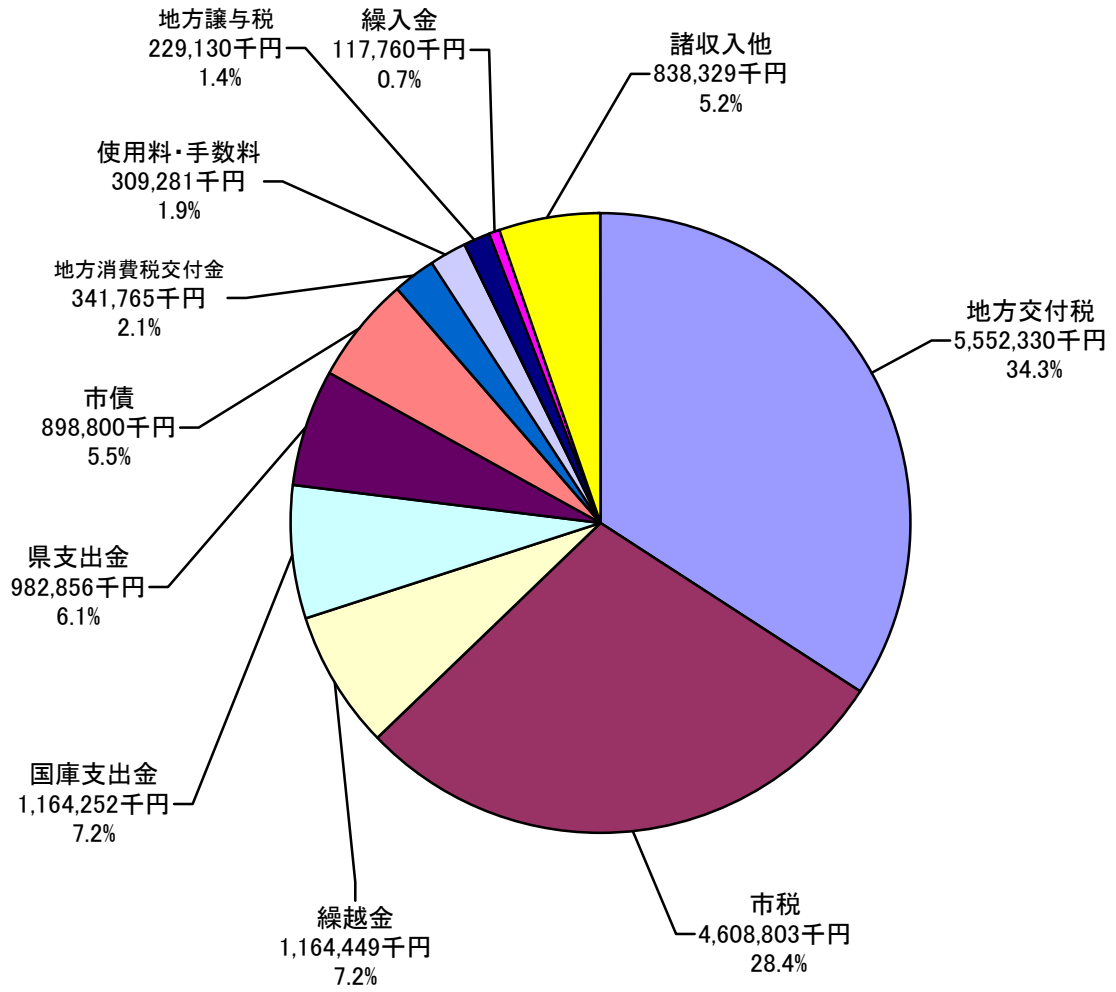
1-1 平成23年度普通会計 目的別決算状況（歳入）

（単位：千円、％）

| 区 分 | 項 目 | 決 算 額 | | | 前年度 対 比 | 23年度 構成比 |
|-----|-----------------------|------------|------------|-----------|------------|-------------|
| | | 平成22年度 | 平成23年度 | 増減額 | | |
| 1 | 市 税 | 4,596,032 | 4,608,803 | 12,771 | 0.3 | 28.4 |
| 2 | 地 方 譲 与 税 | 269,615 | 229,130 | △ 40,485 | △ 15.0 | 1.4 |
| 3 | 利 子 割 交 付 金 | 14,113 | 11,544 | △ 2,569 | △ 18.2 | 0.1 |
| 4 | 配 当 割 交 付 金 | 6,398 | 7,026 | 628 | 9.8 | 0.1 |
| 5 | 株 式 等 譲 渡 割 交 付 金 | 2,361 | 2,006 | △ 355 | △ 15.0 | 0.0 |
| 6 | 地 方 消 費 税 交 付 金 | 356,436 | 341,765 | △ 14,671 | △ 4.1 | 2.1 |
| 7 | ゴ ル フ 場 利 用 税 交 付 金 | 146,387 | 134,581 | △ 11,806 | △ 8.1 | 0.8 |
| 8 | 特 別 地 方 消 費 税 交 付 金 | 0 | 0 | 0 | — | 0.0 |
| 9 | 自 動 車 取 得 税 交 付 金 | 90,925 | 66,006 | △ 24,919 | △ 27.4 | 0.4 |
| 10 | 地 方 特 例 交 付 金 | 71,449 | 64,916 | △ 6,533 | △ 9.1 | 0.4 |
| 11 | 地 方 交 付 税 | 5,217,114 | 5,552,330 | 335,216 | 6.4 | 34.3 |
| 12 | 交 通 安 全 対 策 特 別 交 付 金 | 7,470 | 7,645 | 175 | 2.3 | 0.0 |
| 13 | 分 担 金 及 び 負 担 金 | 154,765 | 159,065 | 4,300 | 2.8 | 1.0 |
| 14 | 使 用 料 及 び 手 数 料 | 337,669 | 309,281 | △ 28,388 | △ 8.4 | 1.9 |
| 15 | 国 庫 支 出 金 | 1,734,530 | 1,164,252 | △ 570,278 | △ 32.9 | 7.2 |
| 16 | 県 支 出 金 | 942,911 | 982,856 | 39,945 | 4.2 | 6.1 |
| 17 | 財 産 収 入 | 31,084 | 82,481 | 51,397 | 165.3 | 0.5 |
| 18 | 寄 附 金 | 3,738 | 3,456 | △ 282 | △ 7.5 | 0.0 |
| 19 | 繰 入 金 | 173,278 | 117,760 | △ 55,518 | △ 32.0 | 0.7 |
| 20 | 繰 越 金 | 1,082,995 | 1,164,449 | 81,454 | 7.5 | 7.2 |
| 21 | 諸 収 入 | 224,796 | 299,603 | 74,807 | 33.3 | 1.9 |
| 22 | 市 債 | 1,321,900 | 898,800 | △ 423,100 | △ 32.0 | 5.5 |
| | 合 計 | 16,785,966 | 16,207,755 | △ 578,211 | △ 3.4 | 100.0 |

※ 普通会計：一般会計及び公共用地取得事業特別会計の合計

【歳入総額 16,207,755千円】

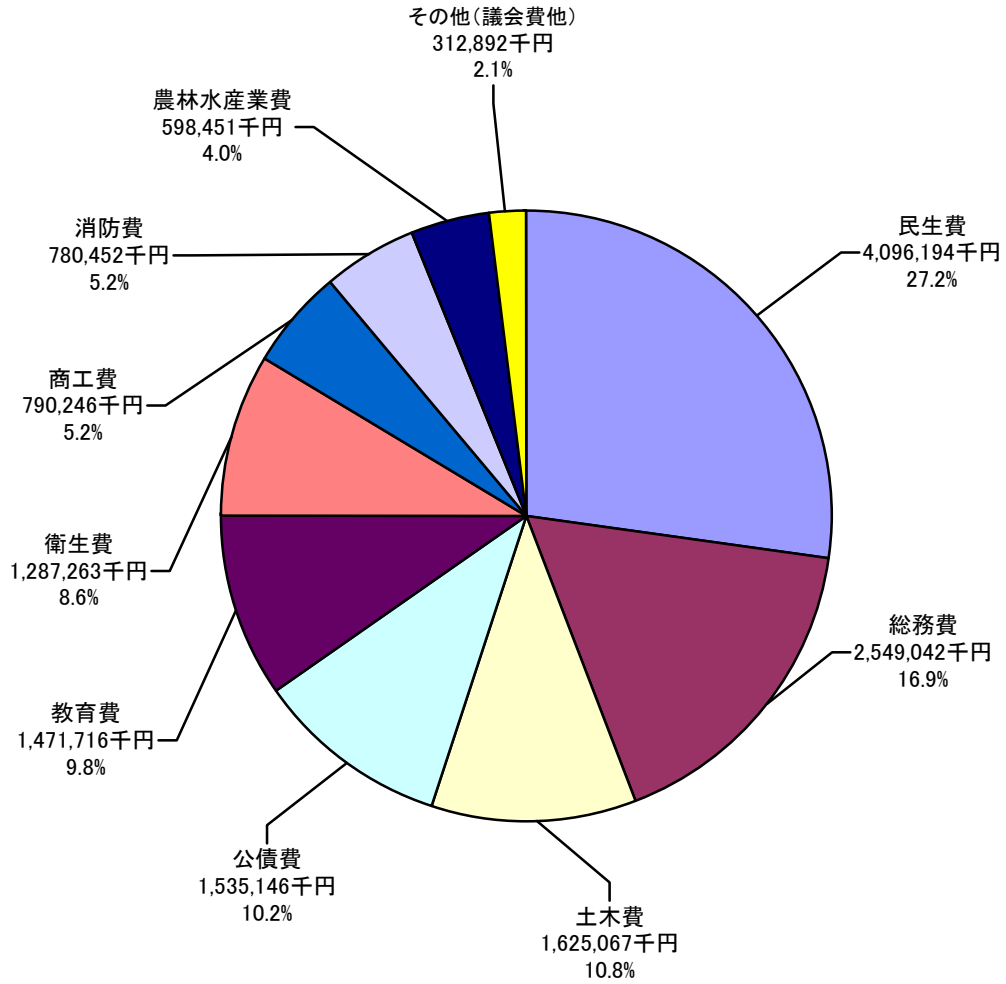


1-2 平成23年度普通会計 目的別決算状況（歳出）

（単位：千円、％）

| 区 分 | 項 目 | 決 算 額 | | | 前年度 対 比 | 23年度 構成比 |
|-----|-------------|------------|------------|-----------|------------|-------------|
| | | 平成22年度 | 平成23年度 | 増減額 | | |
| 1 | 議 会 費 | 138,308 | 184,486 | 46,178 | 33.4 | 1.2 |
| 2 | 総 務 費 | 2,918,835 | 2,549,042 | △ 369,793 | △ 12.7 | 16.9 |
| 3 | 民 生 費 | 3,892,121 | 4,096,194 | 204,073 | 5.2 | 27.2 |
| 4 | 衛 生 費 | 1,179,892 | 1,287,263 | 107,371 | 9.1 | 8.6 |
| 5 | 労 働 費 | 24,067 | 23,057 | △ 1,010 | △ 4.2 | 0.2 |
| 6 | 農 林 水 産 業 費 | 676,328 | 598,451 | △ 77,877 | △ 11.5 | 4.0 |
| 7 | 商 工 費 | 660,552 | 790,246 | 129,694 | 19.6 | 5.2 |
| 8 | 土 木 費 | 1,971,486 | 1,625,067 | △ 346,419 | △ 17.6 | 10.8 |
| 9 | 消 防 費 | 703,075 | 780,452 | 77,377 | 11.0 | 5.2 |
| 10 | 教 育 費 | 1,862,264 | 1,471,716 | △ 390,548 | △ 21.0 | 9.8 |
| 11 | 災 害 復 旧 費 | 22,902 | 105,349 | 82,447 | 360.0 | 0.7 |
| 12 | 公 債 費 | 1,571,687 | 1,535,146 | △ 36,541 | △ 2.3 | 10.2 |
| 13 | 予 備 費 | 0 | 0 | 0 | — | — |
| | 合 計 | 15,621,517 | 15,046,469 | △ 575,048 | △ 3.7 | 100.0 |

【歳出総額 15,046,469千円】

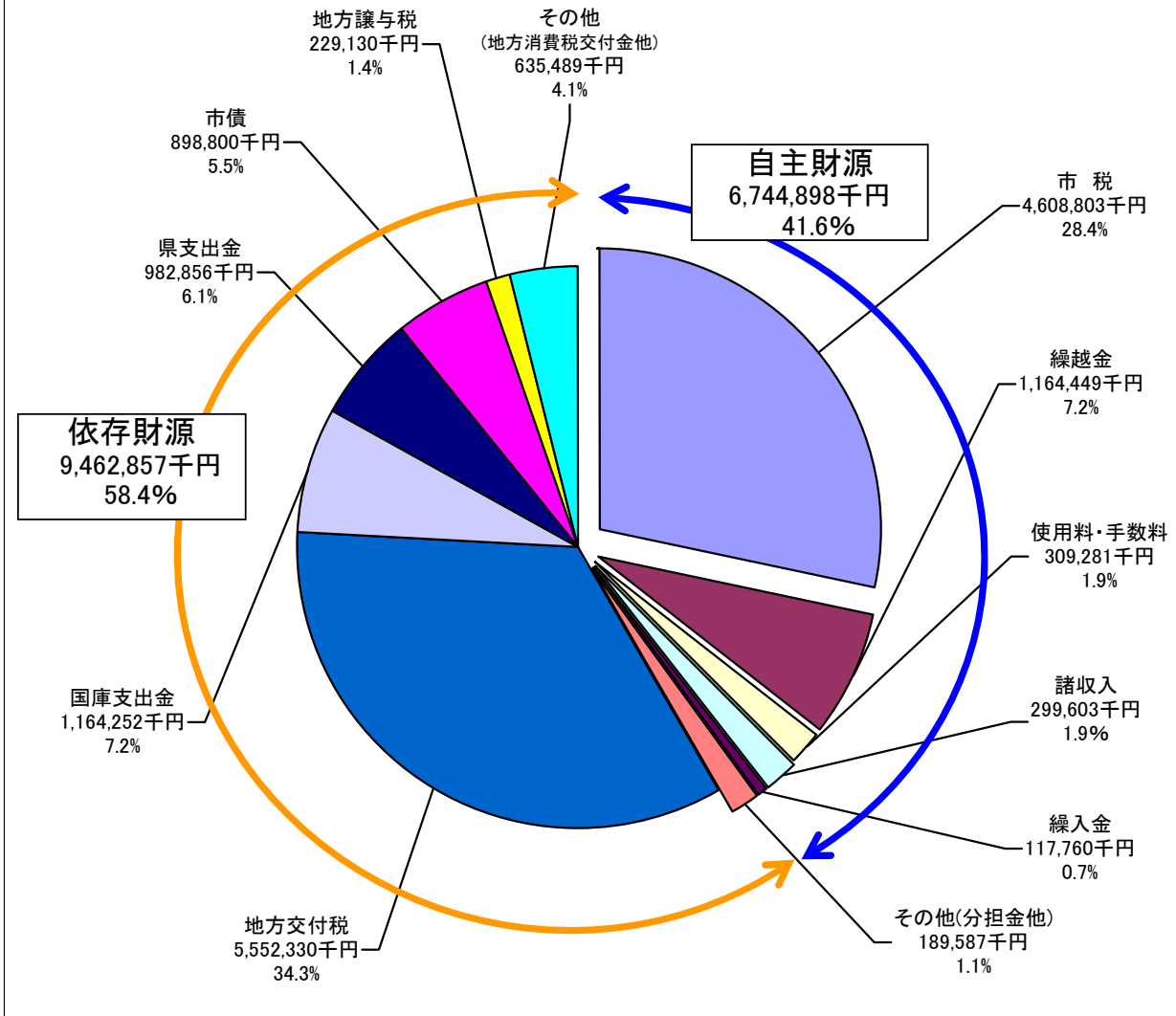


2-1 平成23年度普通会計 性質別決算状況（歳入）

（単位：千円、％）

| 区 分 | 項 目 | 平成22年度 決 算 額 | 平成23年度 決 算 額 | 前年度対比 | | 構成比 | |
|------------------|-----------------------|-----------------|-----------------|-----------|--------|-------|------|
| | | | | 増減額 | 増減率 | 22年度 | 23年度 |
| 自 主 財 源 | 市 税 | 4,596,032 | 4,608,803 | 12,771 | 0.3 | 27.4 | 28.4 |
| | 分 担 金 及 び 負 担 金 | 154,765 | 159,065 | 4,300 | 2.8 | 0.9 | 1.0 |
| | 使 用 料 及 び 手 数 料 | 337,669 | 309,281 | △ 28,388 | △ 8.4 | 2.0 | 1.9 |
| | 財 産 収 入 | 31,084 | 82,481 | 51,397 | 165.3 | 0.2 | 0.5 |
| | 寄 附 金 | 3,738 | 3,456 | △ 282 | △ 7.5 | 0.0 | 0.0 |
| | 繰 入 金 | 173,278 | 117,760 | △ 55,518 | △ 32.0 | 1.0 | 0.7 |
| | 繰 越 金 | 1,082,995 | 1,164,449 | 81,454 | 7.5 | 6.5 | 7.2 |
| | 諸 収 入 | 224,796 | 299,603 | 74,807 | 33.3 | 1.3 | 1.9 |
| | 小 計 | 6,604,357 | 6,744,898 | 140,541 | 2.1 | 39.3 | 41.6 |
| 依 存 財 源 | 地 方 譲 与 税 | 269,615 | 229,130 | △ 40,485 | △ 15.0 | 1.6 | 1.4 |
| | 利 子 割 交 付 金 | 14,113 | 11,544 | △ 2,569 | △ 18.2 | 0.1 | 0.1 |
| | 配 当 割 交 付 金 | 6,398 | 7,026 | 628 | 9.8 | 0.1 | 0.1 |
| | 株 式 等 譲 渡 割 交 付 金 | 2,361 | 2,006 | △ 355 | △ 15.0 | 0.0 | 0.0 |
| | 地 方 消 費 税 交 付 金 | 356,436 | 341,765 | △ 14,671 | △ 4.1 | 2.1 | 2.1 |
| | ゴ ル フ 場 利 用 税 交 付 金 | 146,387 | 134,581 | △ 11,806 | △ 8.1 | 0.9 | 0.8 |
| | 特 別 地 方 消 費 税 交 付 金 | 0 | 0 | 0 | — | 0.0 | 0.0 |
| | 自 動 車 取 得 税 交 付 金 | 90,925 | 66,006 | △ 24,919 | △ 27.4 | 0.5 | 0.4 |
| | 地 方 特 例 交 付 金 | 71,449 | 64,916 | △ 6,533 | △ 9.1 | 0.4 | 0.4 |
| | 地 方 交 付 税 | 5,217,114 | 5,552,330 | 335,216 | 6.4 | 31.1 | 34.3 |
| | 交 通 安 全 対 策 特 別 交 付 金 | 7,470 | 7,645 | 175 | 2.3 | 0.1 | 0.0 |
| | 国 庫 支 出 金 | 1,734,530 | 1,164,252 | △ 570,278 | △ 32.9 | 10.3 | 7.2 |
| | 県 支 出 金 | 942,911 | 982,856 | 39,945 | 4.2 | 5.6 | 6.1 |
| 市 債 | 1,321,900 | 898,800 | △ 423,100 | △ 32.0 | 7.9 | 5.5 | |
| 小 計 | 10,181,609 | 9,462,857 | △ 718,752 | △ 7.1 | 60.7 | 58.4 | |
| 合 計 | 16,785,966 | 16,207,755 | △ 578,211 | △ 3.4 | 100.0 | 100.0 | |

【歳入総額 16,207,755千円】



2-2 平成23年度普通会計 性質別決算状況（歳出）

（単位：千円、％）

| 区 分 | | 項 目 | 平成22年度 決 算 額 | 平成23年度 決 算 額 | 前年度対比 | | 構成比 | |
|----------------------------|-----------------------|-----------------------|-----------------|-----------------|-----------|--------|-------|-------|
| | | | | | 増減額 | 増減率 | 22年度 | 23年度 |
| 経 常 的 経 費 | 義 務 的 経 費 | 人 件 費 | 3,024,559 | 2,987,792 | △ 36,767 | △ 1.2 | 19.4 | 19.9 |
| | | 扶 助 費 | 1,490,425 | 1,661,275 | 170,850 | 11.5 | 9.5 | 11.0 |
| | | 公 債 費 | 1,571,687 | 1,535,146 | △ 36,541 | △ 2.3 | 10.1 | 10.2 |
| | | 計 | 6,086,671 | 6,184,213 | 97,542 | 1.6 | 39.0 | 41.1 |
| | | 物 件 費 | 2,228,901 | 2,300,704 | 71,803 | 3.2 | 14.3 | 15.3 |
| | | 補 助 費 等 | 2,001,796 | 1,866,440 | △ 135,356 | △ 6.8 | 12.8 | 12.4 |
| | | 維 持 補 修 費 | 66,154 | 96,713 | 30,559 | 46.2 | 0.4 | 0.7 |
| | | 小 計 | 10,383,522 | 10,448,070 | 64,548 | 0.6 | 66.5 | 69.5 |
| 投 資 的 経 費 | | 普 通 建 設 事 業 費 | 2,395,003 | 1,719,045 | △ 675,958 | △ 28.2 | 15.3 | 11.4 |
| | 内 訳 | 補 助 事 業 | 543,553 | 512,300 | △ 31,253 | △ 5.7 | 3.5 | 3.4 |
| | | 単 独 事 業 | 1,724,839 | 1,129,739 | △ 595,100 | △ 34.5 | 11.0 | 7.5 |
| | | 県 営 事 業 負 担 金 | 126,611 | 77,006 | △ 49,605 | △ 39.2 | 0.8 | 0.5 |
| | | 災 害 復 旧 事 業 費 | 22,902 | 105,349 | 82,447 | 360.0 | 0.2 | 0.7 |
| | 小 計 | 2,417,905 | 1,824,394 | △ 593,511 | △ 24.5 | 15.5 | 12.1 | |
| そ の 他 の 経 費 | | 積 立 金 | 822,242 | 712,009 | △ 110,233 | △ 13.4 | 5.2 | 4.7 |
| | | 投 資 及 び 出 資 金 ・ 貸 付 金 | 0 | 0 | 0 | 0.0 | 0.0 | 0.0 |
| | | 繰 出 金 | 1,997,848 | 2,061,996 | 64,148 | 3.2 | 12.8 | 13.7 |
| | | 小 計 | 2,820,090 | 2,774,005 | △ 46,085 | △ 1.6 | 18.0 | 18.4 |
| 合 計 | | | 15,621,517 | 15,046,469 | △ 575,048 | △ 3.7 | 100.0 | 100.0 |

【歳出総額 15,046,469千円】

