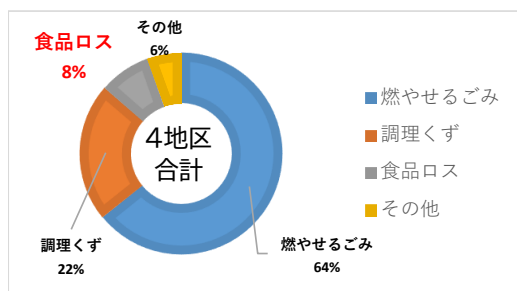
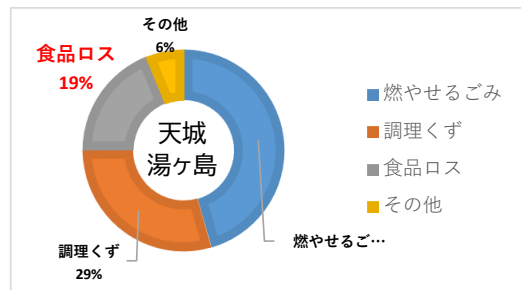
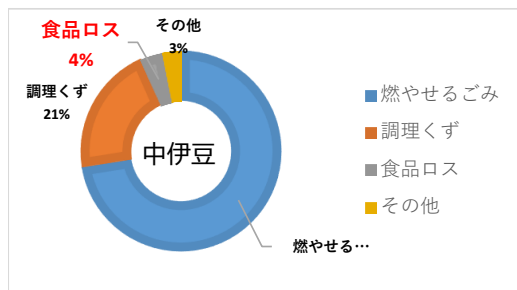
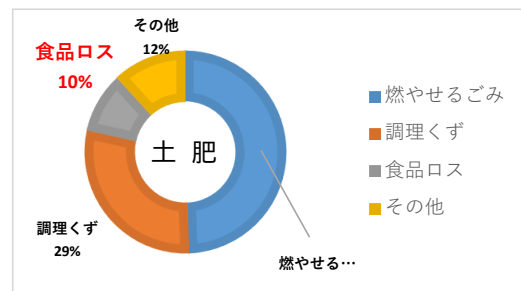
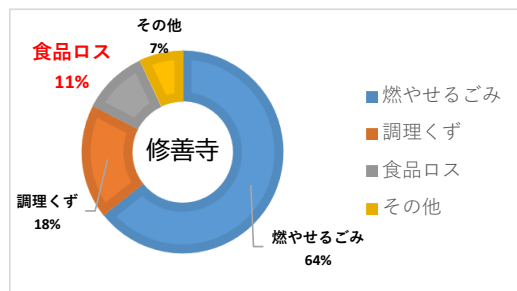


伊豆市における食品ロス実態調査（令和7年度） 総括表

【開封調査の結果まとめ】

地区	試料総量	燃やせるごみ	調理くず	食品ロス	その他
修善寺	131.56kg	84.64kg	24.06kg	13.69kg	9.17kg
(%)	—	64.34%	18.29%	10.41%	6.97%
土肥	49.26kg	24.31kg	14.35kg	4.80kg	5.80kg
(%)	—	49.35%	29.13%	9.74%	11.77%
中伊豆	233.92kg	169.58kg	48.76kg	8.60kg	6.98kg
(%)	—	72.49%	20.84%	3.68%	2.98%
天城湯ヶ島	66.22kg	30.14kg	19.50kg	12.51kg	4.07kg
(%)	—	45.51%	29.45%	18.89%	6.15%
4地区計	480.96kg	308.67kg	106.67kg	39.60kg	26.02kg
(%)	—	64.18%	22.18%	8.23%	5.41%



【市民1人が1日に排出する食品ロス量】

基礎 データ	燃やせるごみ（指定袋）4月～10月 搬入量	4,358,516 kg
	4月1日～10月31日までの日数	214日
	11月1日時点の市内人口	27,192人

1日当たりの燃やせるごみ量 $4,358,516\text{kg} / 214\text{日} = 20,367\text{ kg}$
 市民1人当たりの燃やせるごみの量（1日） $20,367\text{kg} / 27,192 = 0.75\text{ kg (750g)}$

市民1人が1日に排出する食品ロス量		
燃やせるごみ	0.48 kg	(480 g)
調理くず	0.17 kg	(170 g)
食品ロス	0.06 kg	(60 g)
その他	0.04 kg	(40 g)