

# ■旧土肥小を楽しく、お気軽に！ご利用ください

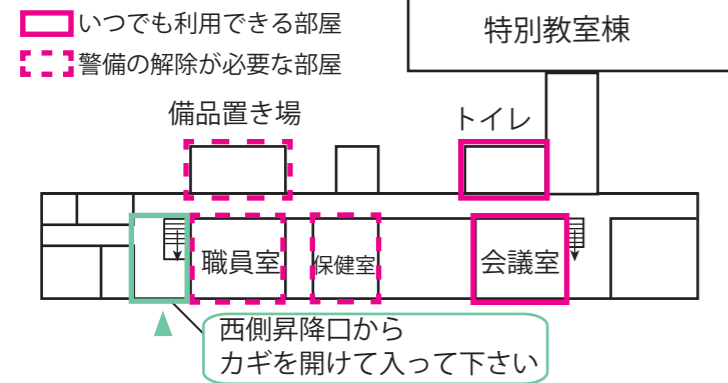
地域の皆さまの交流拠点として、旧土肥小学校のお試し活用がスタートします。団体のイベントだけでなく、個人の趣味活動やちょっとしたお茶会などにも、無料で貸し出します。どうぞ楽しく、お気軽にご利用ください。

## ○利用できる教室

1階会議室：いつでも利用できます  
その他：事前にご相談ください



## ○校舎配置図



## ○利用のルール

- ①利用にあたっては、自己責任のもと安全に十分に注意して利用してください。
- ②お帰りの際は、備品を元の場所に返し、汚れた所は清掃してください。
- ③ゴミ類は持ち帰ってください。
- ④部屋の電気や冷暖房の電源オフと、窓や出入り口の施錠を確認して、退出してください。
- ⑤万が一、施設や設備、備品等を壊してしまった際には、土肥支所への鍵の返却時に申し出てください。

※詳しくは、利用申請書と一緒に配布する旧土肥小学校利用規約をご覧ください。

**ご不明な点がございましたら、お気軽に下記のお問い合わせ先（総合戦略課）までご連絡ください。**

旧土肥小学校活用構想検討協議会便り 第5号：令和元年7月  
発行：伊豆市総合政策部総合戦略課  
お問い合わせ先： Tel：0558-72-9873 Fax:0558-74-3067

## ○利用の流れ

### 利用手続き

利用申請書（土肥支所と総合戦略課で配布）を記入して、土肥支所に提出してください。空き状況は、土肥支所もしくは総合戦略課までお問い合わせください。

土肥支所 (電話) 0558-98-1111  
総合戦略課 (電話) 0558-72-9873

### 鍵の受け渡し

利用申請書の提出後、土肥支所で鍵を受け取ってください。

### 校舎の利用方法

普通教室棟の西側昇降口の鍵を開けて、利用してください。

### 鍵の返却

利用を終えたら、片付けや戸締りをして、鍵を土肥支所に返却してください。



## 今年度の旧土肥小学校利活用検討がスタートしました！

旧土肥小学校活用構想検討協議会では、昨年度から地域の皆さまのご意見をいただきながら、旧土肥小学校の活用に向けた検討を行っています。昨年度策定した旧土肥小学校利活用構想をもとに、今年度は地域の皆さまによる日常的な利用に向けて検討を進めていく予定です。

令和元年6月19日（水）に、今年度最初となる第1回協議会を旧土肥小学校の会議室を利用して開催しました。今年度のお試し活用の推進に向けたスケジュールの確認、校舎の利用ルール案の検討、校舎活用のアイデア出し等を行いました。

## ■ 第1回協議会での協議事項

今年度の旧土肥小学校お試し活用について、土肥・小土肥地域づくり協議会からは事務所利用や健康づくりの場としての利用、TOizuBOXからは活動拠点（倉庫）利用の意向があり、協議会として了承しました。また、さらなる利用や連携の可能性について、地域の団体や住民の皆さまと一緒にできることはないかアイデア出しを行いました。その他、情報発信の方法や、校舎利用にあたってのルール案について協議を行いました。

## ■ 今年度のお試し活用スケジュール予定

今年度は地域の団体による様々な交流イベントが予定されています。また、8月には伊豆映画祭実行委員会による映画づくりワークショップや上映会など、地域外の団体によるお試し活用も予定されています。このほかにも、皆さまの楽しいお試し活用の企画やアイデアをお待ちしております。

実施月	主なお試し活用の予定	検討協議会の予定
7	・ジャム作り体験、試食会、サロン ・健康講座とフィットネス体験 <b>7/28（日）開催！</b>	
8	・伊豆映画祭 (映画づくりワークショップ、上映会等)	
9	・ストレッチ講座とマシン寄付会 ・ジャム作り体験 ・パンの移動販売サロン	第2回 ・利用の仕組みの継続検討 ・事業者との連携に向けて
11	・ふるさと祭り	
12	・仮装大会	
1		
2	地域内外の皆さまによる 楽しいイベントが企画されています！	第3回 ・今後の地域利用について ・事業者との連携に向けて
3		



## 皆さまの楽しいお試し活用の企画、アイデアをお待ちしております！

お気軽に裏面のお問合せ先（総合戦略課）までご連絡ください。



# 第1回協議会で出された楽しい活用アイデア

## 校舎での活用アイデア

歌声喫茶、カラオケ



国際交流



ゲームカフェ



ジャム作り講座



子どもの誕生日会



ストレッチ講座+健康マシン寄付会



マーじゃん大会



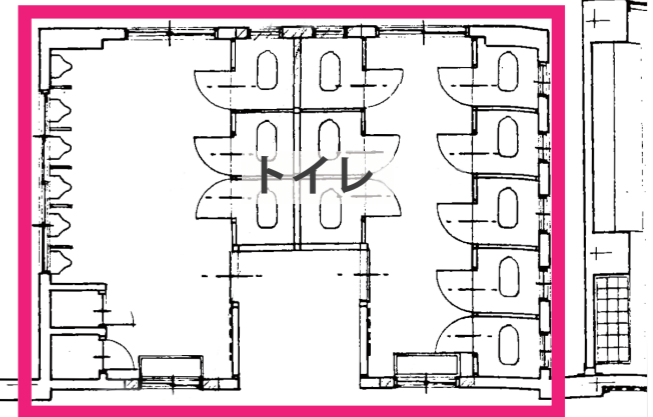
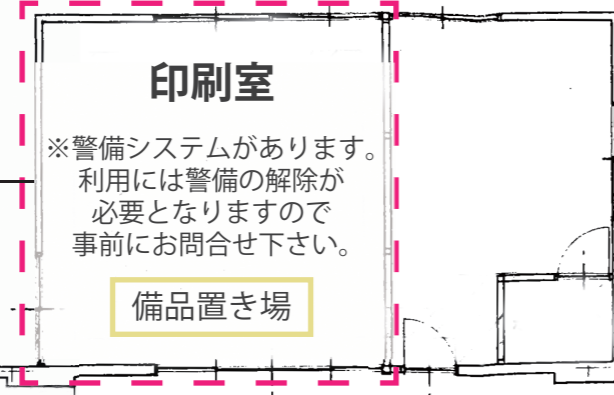
パンの移動販売サロン



## 校舎（普通教室棟）1階平面図

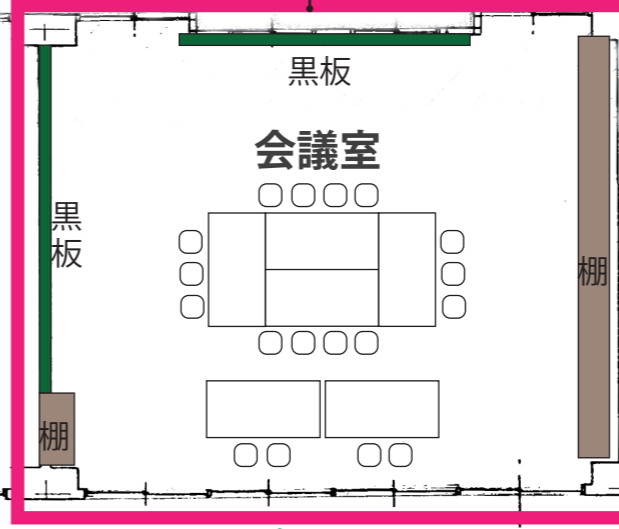
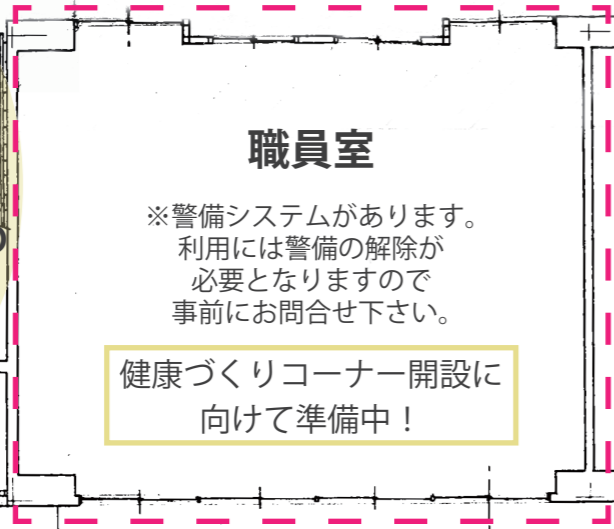
いつでも利用できる部屋  
 警備の解除が必要な部屋

- 使用できる備品
- ・テーブル（大）×8
  - ・テーブル（中）×4
  - ・イス×24
  - ・教室イス×10
  - ・教室机×10
  - ・トレイ、皿など×一式
  - ・おもちゃ（レゴ）×一式
  - ・・・・等々



2・3Fの利用は相談

昇降口  
TOizuBOXが交流イベント準備用の倉庫として利用する予定です！



## 校庭での活用アイデア

救助うきわ投げ大会



ライフセーバーの救命講座




キャンプ講座



ロープワーク講座



防災キャンドルナイト+防災体験



- **フリースペースとしてどなたでも自由に利用できます！**  
（ママと子どもの遊び場として  
趣味の工作の場として  
ちょっとしたイベントの場として・・・など）
- **団体だけでなく個人・グループでの利用もできます！**
- **新たに利用を希望される方は総合戦略課までお問合せください！（Tel：0558-72-9873）**